


Instructies voor het maken van foto's van bouwtekeningen

Waarom zijn goede foto's belangrijk?

Bij ConstructieMeesters staat constructieve veiligheid voorop. De basis van onze berekeningen zijn de originele bouwtekeningen. Als berekeningen zijn gemaakt met als basis ontbrekende of foutieve informatie levert dit mogelijk een veiligheidsrisico op. Daarbij komend kunnen we met goede foto's van tekeningen sneller werken waardoor u sneller uw berekening ontvangt.

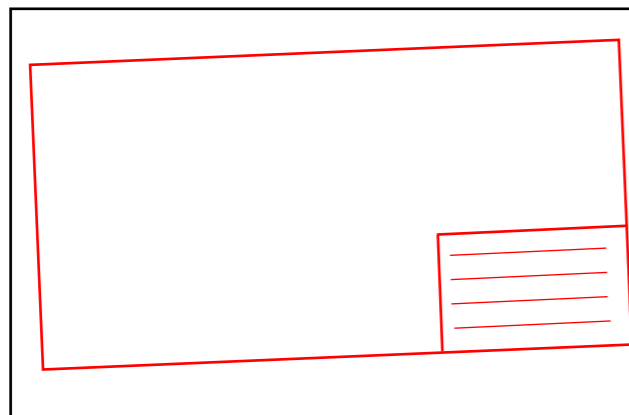
1 Leg de tekening op de grond

Zorg hierbij dat de tekening volledig is uitgevouwen



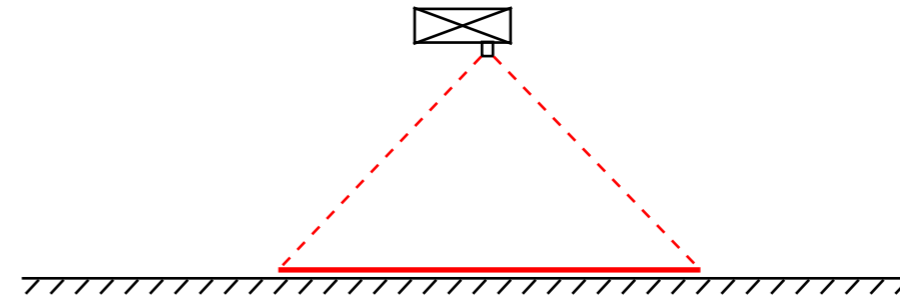
3 Controle van foto

1. Alle teksten zijn leesbaar, ook de kleinste
2. Het hele blad staat op de foto



2 Gebruik van de camera / telefoon

1. Zorg dat de camera recht boven de tekening wordt gehouden
2. Gebruik de flits van de camera voor voldoende licht



4 Verzend de foto's met WeTransfer

Door gebruik te maken van www.wetransfer.com worden de foto's in de originele kwaliteit naar ConstructieMeesters toegezonden. Zo gaat er geen informatie verloren.

